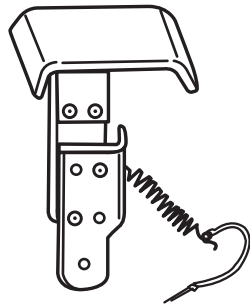


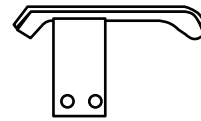
## ハイツール高さ調整について（補足）

### ハイツール各部名称

ハイツール本体



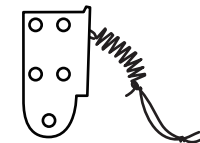
ペダルパーツ



連結パーツ①



連結パーツ②



3つのパーツに分かれます



下図のようにハイツールのパーツを組み合わせて、高さを調整してください。

※ハイツールの高さは、ピアノペダル（アシストペダル）の上面を0としています。

